

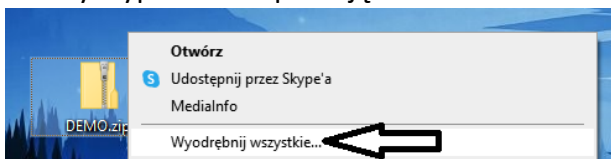


TEL-STER Sp. z o.o.
ul. Stefana Stefańskiego 23
62-002 Suchy Las
Tel. +48 61 628 97 50
Fax. +48 61 639 37 11

Instrukcja instalacji i uruchomienia TelWin DEMO

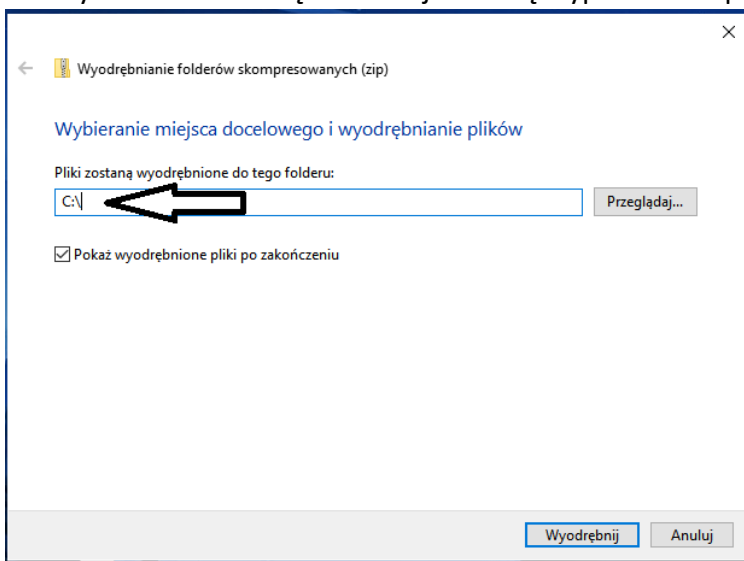
V 1.0

1. Należy wypakować aplikację DEMO



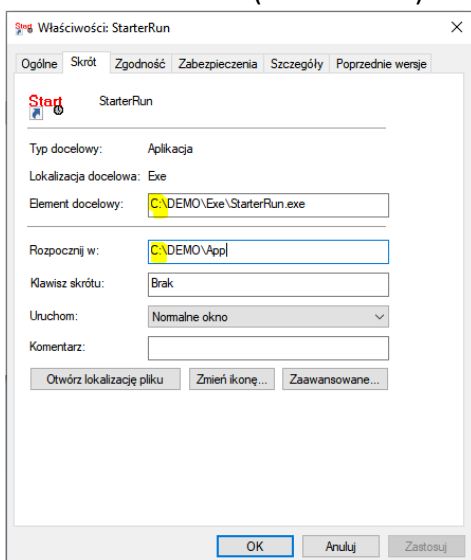
Rysunek 1 Opcja wyodrębnienia plików

2. Należy wskazać ścieżkę do której zostaną wypakowane pliki, zalecana ścieżka to C:\



Rysunek 2 Wybór ścieżki

3. Jeżeli wykorzystano zalecaną ścieżkę, można uruchomić aplikację poprzez włączenie aplikacji StarterRun. Jeżeli wykorzystano inną ścieżkę, należy zmodyfikować ścieżki w skrócie StarterRun (właściwości).



Rysunek 3 Konfiguracja ścieżek skrótu StarterRun